



Step

SStrategy for EEducational management PPackage system

Web シラバス

操作マニュアル
(シラバス閲覧用)



目次

第 1 章 シラバス閲覧.....	1
1-1. シラバス閲覧.....	1
◆ 画面項目について.....	2
1-2. 学部学科から探す.....	3
1-3. 科目区分から探す.....	4
1-4. 教員から探す.....	5
1-5. 授業名から探す.....	7
1-6. 時間割から探す.....	8
◆ 曜日一覧で検索.....	8
◆ 表示.....	9
1-7. 他年度のシラバスを見る.....	10
1-8. シラバス表示に関しての特記事項.....	11

第 1 章 シラバス閲覧

1-1. シラバス閲覧

1) メニューの「シラバス閲覧」を選択します。



2) 「シラバス閲覧」をクリックするとシラバス閲覧トップページが表示されます。

The screenshot shows the 'MOVE大学 2016年度 シラバス' page. The header is blue with the text 'MOVE大学 2016年度 シラバス'. Below the header, there is a breadcrumb trail '家 / 工学部' and a user profile 'MOVE 太郎'. The main content area is divided into three columns. The left column contains a sidebar with '学部' (Faculty) and '大学院' (Graduate School) sections. Under '学部', '工学部' is selected. Below that, there is a search section with '検索' and several search options: '科目区分から探す', '教員から探す', '授業名から探す', and '時間割から探す'. At the bottom of the sidebar, there is a link '他年度のシラバスを見る'. The middle column is titled '情報工学科' and contains a list of years: '全体', '1年', '2年', '3年', and '4年'. The right column contains two sections: 'お知らせ' (Notice) with a message 'お知らせ 2016年度のシラバスを公開しています。' and '各種資料' (Various Materials) with a list of links: '操作マニュアル' and '追加資料'.

◆ 画面項目について

The screenshot shows the 'MOVE大学 2016年度 シラバス' (MOVE University 2016 Syllabus) page. At the top, there is a blue header with the title. Below the header, a navigation bar shows '工学部' (Faculty of Engineering) and a user profile 'MOVE 太郎'. On the left, a sidebar contains a search section with options: '科目区分から探す' (Search by subject category), '教員から探す' (Search by instructor), '授業名から探す' (Search by course name), '時間割から探す' (Search by timetable), and '他年度のシラバスを見る' (View other years' syllabi). The main content area is titled '情報工学科' (Information Engineering Department) and lists years: '全体' (All), '1年' (1st year), '2年' (2nd year), '3年' (3rd year), and '4年' (4th year). On the right, there are two boxes: 'お知らせ' (Notice) with the text '2016年度のシラバスを公開しています。' (We have published the 2016 syllabus.) and '各種資料' (Various materials) with links for '操作マニュアル' (Operation manual) and '追加資料' (Additional materials).

① Top

自分が今どのページにいるのかを示すナビゲーションが表示されます。

「ホームボタン」をクリックするとシラバス閲覧のトップページが表示されます。

② ログインユーザー

ログインしている場合のみ、ログインユーザー名が表示されます。

③ 学部学科から探す

学部学科からシラバスを検索します。

④ 科目区分から探す

科目区分からシラバスを検索します。

⑤ 教員から探す

授業の担当教員からシラバスを検索します。

⑥ 授業名から探す

授業名からシラバスを検索します。

⑦ 時間割から探す

授業時間割からシラバスを検索します。

⑧ 他年度のシラバスを見る

過年度のシラバスを閲覧できます。

⑨ 検索結果

シラバス検索結果が表示されます。

⑩ お知らせ

職員が登録したお知らせが表示されます。

⑪ 各種資料

職員が登録した資料が表示されます。

各資料名をクリックすると、その資料が表示されます。ブラウザで表示できない資料は保存されます。

1-2. 学部学科から探す

- 1) 「学部」を選択します。



- 2) 「学部」を選択すると、学科と学年が表示されます。



- 3) 「学年」を選択すると、条件に該当するシラバスの一覧画面が表示されます。

	シラバス名	科目区分	授業番号	授業名
表示	国語	語学科目	1 2 5 6	国語総合現代1A 国語総合現代1B 国語総合古典1A 国語総合古典1B
表示	英語A、英語B	語学科目	131 132	英語A 英語B

全2件の内、1から2件目まで表示しています

※検索条件の操作方法は「◆科目区分から探す-3)」を参照してください。

- 4) 「表示」をクリックすると、シラバスが表示されます。

1-3. 科目区分から探す

- 1) 「科目区分から探す」を選択します。



Q 検索

- 科目区分から探す
- 教員から探す
- 授業名から探す
- 時間割から探す

- 2) シラバスの一覧画面が表示されます。



学部
工学部
大学院
理工学部

Q 検索

- 科目区分から探す
- 教員から探す
- 授業名から探す
- 時間割から探す

他年度のシラバスを見る ▾

Q検索条件

科目区分
指定なし

シラバス名
シラバス名

▼フィルタ

	シラバス名	科目区分	授業番号	授業名
表示	国語	語学科目	1	国語総合現代1A
			2	国語総合現代1B
			5	国語総合古典1A
			6	国語総合古典1B
表示	英語A、英語B	語学科目	131	英語A
			132	英語B
表示	一般教養科目のシラバス2	一般教養科目	122	家庭科1B

- 3) 「科目区分、シラバス名」を入力・選択し「フィルタ」をクリックします。



Q検索条件

科目区分
言語科目

シラバス名
国語

▼フィルタ

	シラバス名	科目区分	授業番号	授業名
表示	国語	語学科目	1	国語総合現代1A
			2	国語総合現代1B
			5	国語総合古典1A
			6	国語総合古典1B

- 4) 閲覧したいシラバスの「表示」をクリックすると、シラバスが表示されます。

1-4. 教員から探す

- 1) 「教員から探す」を選択します。



Q 検索

科目区分から探す

教員から探す

授業名から探す

時間割から探す

- 2) 教員の一覧画面が表示されます。



学部
工学部

大学院
理工学部

Q 検索
科目区分から探す
教員から探す
授業名から探す
時間割から探す
他年度のシラバスを見る

Q検索条件

教員名
教員名

▼フィルタ

教員名

国松 道代

中尾 智恵

水間 信彦

幕内 優志

刷新 目 並び

- 3) 「教員名」を入力し「フィルタ」をクリックします。



Q検索条件

教員名
浅井

▼フィルタ

教員名

浅井 史彦

全1件の内、1から1件目まで表示しています

刷新 目 並び

- 4) 対象の教員をクリックすると、その教員が担当している授業の一覧が表示されます。

Q検索条件

曜日
指定なし

時限
指定なし

▼フィルタ

🔄 📄 🗃️

	授業番号	授業名	曜日・時限	担当教員
表示	1	国語総合現代1A	月 2時限	浅井 史彦
表示	520	日本文化史α(前期)	月 3時限	浅井 史彦
表示	521	日本文化史β(後期)	月 3時限	浅井 史彦

全3件の内、1から3件目まで表示しています

- 5) 「曜日、時限」を選択し「フィルタ」をクリックします。

Q検索条件

曜日
月

時限
2時限

▼フィルタ

🔄 📄 🗃️

	授業番号	授業名	曜日・時限	担当教員
表示	1	国語総合現代1A	月 2時限	浅井 史彦
表示	520	日本文化史α(前期)	月 3時限	浅井 史彦
表示	521	日本文化史β(後期)	月 3時限	浅井 史彦

全3件の内、1から3件目まで表示しています

- 6) 閲覧したい授業の「表示」をクリックすると、シラバスが表示されます。

1-5. 授業名から探す

- 1) 「授業名から探す」を選択します。

Q 検索

科目区分から探す

教員から探す

授業名から探す

時間割から探す

- 2) 授業の一覧画面が表示されます。

Q 検索条件

授業名

▼フィルタ

🔄 📄 🏠

	授業番号	授業名	曜日・時限	担当教員
表示	1	国語総合現代1A	月 2時限	浅井 史彦
表示	2	国語総合現代1B	月 2時限	牧野 朝望
表示	5	国語総合古典1A	木 2時限	牧野 朝望

- 3) 「授業名」を入力し「フィルタ」をクリックします。

Q 検索条件

授業名

▼フィルタ

🔄 📄 🏠

	授業番号	授業名	曜日・時限	担当教員
表示	11	国語応用1	月 3時限	牧野 朝望
表示	12	国語応用2	水 2時限	江淵 琴絵
表示	13	国語応用3	木 3時限	牧野 朝望

全3件の内、1から3件目まで表示しています

- 4) 閲覧したい授業の「表示」をクリックすると、シラバスが表示されます。

1-6. 時間割から探す

- 1) 「時間割から探す」を選択します。

Q 検索

科目区分から探す

教員から探す

授業名から探す

時間割から探す

- 2) 時間割の一覧画面が表示されます。

学部 工学部 大学院 理工学部 Q 検索 科目区分から探す 教員から探す 授業名から探す 時間割から探す		月	火	水	木	金	土
		曜日一覧	曜日一覧	曜日一覧	曜日一覧	曜日一覧	曜日一覧
	1時限	表示	表示	表示	表示	表示	表示
	2時限	表示	表示	表示	表示	表示	表示
	3時限	表示	表示	表示	表示	表示	表示
	4時限	表示	表示	表示	表示	表示	表示
	5時限	表示	表示	表示	表示	表示	表示
	6時限	表示	表示	表示	表示	表示	表示
	7時限	表示	表示	表示	表示	表示	表示

◆ 曜日一覧で検索

- ① 「曜日一覧」を選択すると、その曜日の授業の一覧画面が表示されます。

Q 検索条件

時限
指定なし

▼フィルタ

🔄 📄 🗃️

	授業番号	授業名	曜日・時限	担当教員
表示	1	国語総合現代1A	月 2時限	浅井 史彦
表示	2	国語総合現代1B	月 2時限	牧野 朝望

- ② 「時限」を選択して「フィルタ」をクリックします。

The screenshot shows a search interface with a search bar at the top containing the text '検索条件'. Below it is a dropdown menu labeled '時限' with '2時限' selected. A blue button labeled 'フィルタ' is positioned below the dropdown. To the right of the search bar are three icons: a refresh icon, a list icon, and a grid icon with a dropdown arrow. Below the search bar is a table with the following columns: '授業番号', '授業名', '曜日・時限', and '担当教員'. The table contains two rows of data.

	授業番号	授業名	曜日・時限	担当教員
表示	1	国語総合現代1A	月 2時限	浅井 史彦
表示	2	国語総合現代1B	月 2時限	牧野 朝望

- ③ 閲覧したい授業の「表示」をクリックすると、シラバスが表示されます。

◆ 表示

- ① 「表示」を選択すると、その曜日時限に対応する授業の一覧が表示されます。

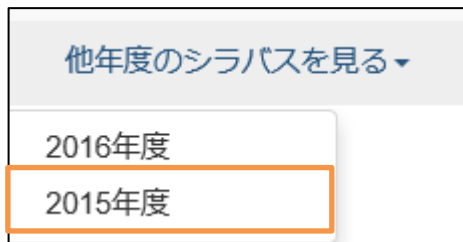
The screenshot shows a table with the same columns as the previous one: '授業番号', '授業名', '曜日・時限', and '担当教員'. The table contains three rows of data. Above the table are three icons: a refresh icon, a list icon, and a grid icon with a dropdown arrow.

	授業番号	授業名	曜日・時限	担当教員
表示	1	国語総合現代1A	月 2時限	浅井 史彦
表示	2	国語総合現代1B	月 2時限	牧野 朝望
表示	144	英語H21W	月 2時限	伊神 有珠

- ② 閲覧したい授業の「表示」をクリックすると、シラバスが表示されます。

1-7. 他年度のシラバスを見る

- 1) 他年度のシラバスを閲覧したい場合は、対象の年度を選択します。
今回は例として「2015年度」を選択します。



- 2) 選択した年度の閲覧画面が表示されます。



■ 画面の印刷について

画面のシラバスを印刷したい場合「印刷」をクリックしてください。

		
英語A、英語B		
月 3時限 水 2時限	各1単位	田丸 俊臣 准教授 大澤 苑子
実施キャンパス	調布	
対象年次	学部 ~3年	
授業の概要		
講義形式で行います。 適宜、課題を課します。		
到達目標		

■ 添付資料について

添付資料は**ログイン状態**の時のみ表示、保存ができます。

非ログイン状態では**表示されません**ので注意してください。

【ログイン状態】

授業展開と内容-前期									
第1回	<table border="1"> <tr> <th colspan="2">内容</th> </tr> <tr> <td colspan="2">前期授業-1回</td> </tr> <tr> <td colspan="2">添付資料</td> </tr> <tr> <td colspan="2" style="text-align: center;">授業概要.docx</td> </tr> </table>	内容		前期授業-1回		添付資料		授業概要.docx	
内容									
前期授業-1回									
添付資料									
授業概要.docx									

【非ログイン状態】

授業展開と内容-前期					
第1回	<table border="1"> <tr> <th colspan="2">内容</th> </tr> <tr> <td colspan="2">前期授業-1回</td> </tr> </table>	内容		前期授業-1回	
内容					
前期授業-1回					

.....
発行日 2016年 12月 16日：第1.0版
.....